

## VÁLVULAS DE SEGURANÇA F P “PARACCHINI”

Valvole di sicurezza a molla ordinarie • Ordinary spring safety valves

Soupapes de sécurité à ressort normales



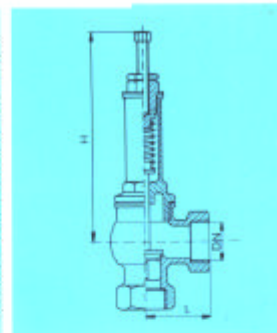
### ART. 80

Valvole a squadra sede metallica o teflon - Serie PN 16.

Angle valves metal sealing seat or P.T.F.E. seat series NP 16.

Robinet à équerre siège métallique ou P.T.F.E., série PN 16.

DN	L	H	Kg.
3/8	33	90	0,370
1/2	35	100	0,390
3/4	42	125	0,630
1"	46	135	1,000
1 1/4"	55	155	1,450
1 1/2"	67	170	2,100
2"	74	185	3,250
2 1/2"	80	220	5,300
3"	90	230	6,800
4"	110	285	13,300



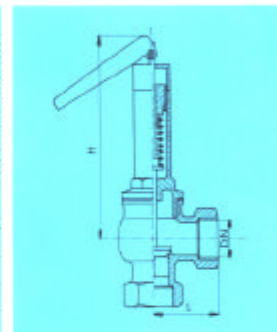
### ART. 81

Valvole a squadra sede teflon con leva di sbloccaggio - Serie PN 16.

Angle valves P.T.F.E. seat with release lever serie NP 16.

Robinet à équerre siège P.T.F.E. avec levier de déblocage, série PN 16.

DN	L	H	Kg.
1/2	35	90	0,400
3/4	42	115	0,700
1"	46	125	1,000
1 1/4"	55	140	1,500
1 1/2"	67	160	2,300
2"	74	175	3,450



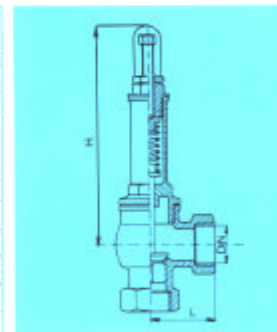
### ART. 82

Valvole a squadra con cappuccio sede metallica o teflon - Serie PN 16.

Angle valves with cap metal sealing seat or P.T.F.E. seat series NP 16.

Robinet à équerre avec chapeau siège métallique ou P.T.F.E., série PN 16.

DN	L	H	Kg.
3/8	33	95	0,400
1/2	35	105	0,420
3/4	42	135	0,570
1"	46	140	1,050
1 1/4"	55	160	1,500
1 1/2"	67	180	2,220
2"	74	190	3,400
2 1/2"	80	225	5,700
3"	90	235	7,000
4"	110	310	13,700



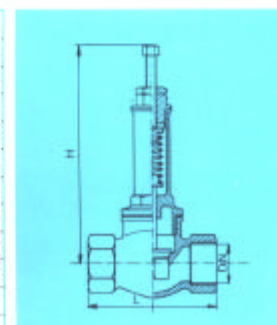
### ART. 83

Valvole a via dritta sede metallica o teflon - Serie PN 16.

Straight-way valves metal sealing seat or P.T.F.E. seat series NP 16.

Vannes à passage direct siège métallique ou P.T.F.E., série PN 16.

DN	L	H	Kg.
1/2	58	100	0,400
3/4	70	125	0,700
1"	80	140	1,050
1 1/4"	95	155	1,550
1 1/2"	105	175	2,200
2"	128	190	3,400
2 1/2"	155	225	6,400
3"	175	240	8,550
4"	200	290	13,900



**Ecoterme** - Equipamentos e Instalações Térmicas, Lda.

RUA DOS SELÕES

CONDOMÍNIO TERRUGEM PARK II, ARMAZÉM B1

Vila Verde

2706-501 TERRUGEM SNT - PORTUGAL

TELF.: 351 21 9605700 (BUSCA AUT.) FAX.: 351 21 9605709